PLANEJAMENTO DO TRABALHO PEDAGÓGICO ESCOLA MUNICIPAL “FARID SALOMÃO”

PROFESSORA:BRANCA / “1º ANO A” INTEGRAL.

PERÍODO: De 05 à 09 de Abril de 2021

ROTINA Nº 1

SEGUNDA-FEIRA (05/04)	TERÇA-FEIRA (06/04)	QUARTA-FEIRA (07/04)	QUINTA-FEIRA (08/04)	SEXTA-FEIRA (09/04)
ATIVIDADE DE MATEMÁTICA NO CADERNO DE **MATEMÁTICA-** • ROTINA: CABEÇALHO, • NOME COMPLETO; • FAÇA OS NUMERAIS DO 50 AO 60. USE A FICHA DE ESTUDOS CASO TENHA DÚVIDAS. **AULA PELO ZOOM** **LIVRO: CURRÍCULO EM AÇÃO- EMAIPÁGINA 10** **SEQUÊNCIA 1- CONTAGENS E BRINCADEIRAS** **ATIVIDADE 1.1** **VOCÊ SABE CONTAR ATÉ QUE NÙMERO? QUAL O MAIOR NÚMERO QUE VOCÊ CONHECE? ESCREVA EM SEU CADERNO O MAIOR NÚMERO QUE VOCÊ SABE REGISTRAR!** **APÓS, OBSERVE OS NÚMEROS QUE**	**ATIVIDADE DE PORTUGUÊS** NO CADERNO DE **PORTUGUÊS-** • ROTINA: CABEÇALHO, • NOME COMPLETO; • FAÇA O ALFABETO E CIRCULE AS VOGAIS. USE A FICHA DE ESTUDOS CASO TENHA DÚVIDAS. **FAÇA NO CADERNO:** PARA COMEMORARMOS O ANIVERSÁRIO DA NOSSA CIDADE, QUE TAL FAZERMOS UMA LISTA COM 5 NOMES DE ALGUNS COMÉRCIOS EXISTENTES AQUI. POR EXEMPLO: SUPERMERCADO PARA TODOS, PADARIA BOM GOSTO, ETC. E DEPOIS DESENHAR UM BOLO COM O NUMERAL REPRESENTANDO QUANTOS ANOS A NOSSA QUERIDA CIDADE IRÁ FAZER. **LIVRO: CURRÍCULO EM AÇÃO LER E ESCREVER &SOCIEDADE E NATUREZA** **SOCIEDADE E NATUREZA-**	**FERIADO: ANIVERSÁRIO DA CIDADE DE RIBEIRÃO CORRENTE** 	**ATIVIDADE DE PORTUGUÊS** NO CADERNO DE **PORTUGUÊS-** • ROTINA: CABEÇALHO, • NOME COMPLETO; • FAÇA O ALFABETO E CIRCULE AS VOGAIS. USE A FICHA DE ESTUDOS CASO TENHA DÚVIDAS. **SEQUÊNCIA DIDÁTICA: CHAPEUZINHO VERMELHO** **ATIVIDADE DA FOLHINHA Nº 1-** **QUE TAL RELEMBRAMOS A HISTÓRIA DE CHAPEUZINHO VERMELHO E ESCREVER AS PARTES DO CORPO DO LOBO. PRESTE ATENÇÃO NAS FIGURAS PARA ESCREVER.**	**JOGO** USE O LINK ABAIXO PARA ENTRAR NO SITE ***JOGOS DO CLIQUE ESCOLA.*** LÁ IREMOS DESCOBRIR MUITAS BRINCADEIRAS. MAS HOJE IREMOS USAR A BRINCADEIRA **BRINCANDO COM O ALFABETO- FALTA LETRA** **http://www.cliquescola.com.br/Jogos/04_Brincando_com_o_alfabeto/Falta_letra/index.html** PRONTOS? VAMOS LÁ! CASO NÃO CONSIGA VIZUALIZAR O JOGO PELO LINK- ACESSE: www.cliqueescola.com.br **PROCURE PELO NOME DO JOGO: BRINCANDO COM O ALFABETO- FALTA LETRA.**

ESTÃO EM SEU LIVRO. TENTE LÊ-LOS. EM SEGUIDA, NO QUADRO ABAIXO, COLOQUE-OS EM ORDEM CRESCENTE, ISTO É: DO MENOR PARA O MAIOR.  **ATIVIDADE 1.2** **PÁGINA 11** AGORA IREMOS DESENHAR QUANTIDADES. OBSERVE OS NÚMEROS INDICADOS EM CADA QUADRO E DESENHE CONFORME A QUANTIDADE INDICADA. PARA CADA QUANTIDADE PEDIDA, FAÇA UM DESENHO DIFERENTE. CAPRICHE! 	**GEOGRAFIA E HISTÓRIA** **PÁGINA 93 À 95** **ATIVIDADE 1.2** **CARACTERÍSTICAS DOS LUGARES DE VIVÊNCIA** OBSERVE AS FIGURAS DO LIVRO E DEPOIS MARQUE COM UM "X" O QUE EXISTE PERTO DA SUA MORADIA. CASO NÃO TENHA NENHUMA FIGURA REPRESENTANDO, DESENHE NO CADERNO O QUE HÁ PERTO DA SUA CASA. POR EXEMPLO: PARA OS MORADORES DA ZONA RURAL- PODEM DESENHAR A SUA CASA E O QUE HÁ EM VOLTA (SE FOR PLANTAÇÃO DE CAFÉ, CAN OU OUTRA COISA); PARA OS MORADORES DA ZONA URBANA (CIDADE)- PODEM DESENHAR SUA CASA E O QUE ESTÁ MAIS PRÓXIMO- SE FOR OUTRAS CASAS TAMBÉM PODE DESENHAR. **PARA FICAR MAIS LEGAL, QUE TAL ASSISTIR O VÍDEO SOBRE MORADIA:** **ACESSE O LINK: https://www.youtube.com/watch?v=GMnEnZ1ANy0** A turma do paiol canta a música "Meu Querido Paiol", de Hélio Ziskind.			

ATIVIDADE Nº 1
DATA: 08/04/2021

CHAPEUZINHO VERMELHO
UMA VOVÓ ESQUISITA

CHAPEUZINHO VERMELHO VAI VISITAR A VOVÓ, MAS ELA ESTÁ BEM ESQUISITA, ENTÃO LHE FAZ UMA SÉRIE DE PERGUNTAS. COMPLETE O TEXTO AO LADO DO DESENHO, ESCREVENDO O NOME DAS FIGURAS:

- NOSSA, VOVÓ! QUE _____ GRANDES VOCÊ TEM!
- SÃO PARA TE VER MELHOR!
- NOSSA VOVÓ! QUE _____ GRANDE VOCÊ TEM!
- É PARA TE CHEIRAR MELHOR, MINHA NETINHA!
- E QUE _____ GRANDES VOCÊ TEM!
- SÃO PARA TE OUVIR MELHOR, QUERIDA!
- QUE _____ ENORME VOCÊ TEM!

USE O BANCO DE PALAVRAS PARA LHE AJUDAR A RESPONDER:
BOCA- NARIZ- OLHOS- ORELHA

Objetivo: refletir sobre a língua escrita, desenvolvendo habilidades de leitura, escrita e coordenação motora.

ATIVIDADE Nº 2- DATA 08/04/2021

CHAPEUZINHO VERMELHO
COMPLETANDO

- RECORTE AS LETRAS E COLE-AS NOS LUGARES CORRETOS DE MODO A FORMAR AS PALAVRAS REFERENTES ÀS FIGURAS:

L		B	

C		Ç		D		R

A	O	O	A	O

- RECORTE AS LETRAS E COLE-AS NOS LUGARES CORRETOS DE MODO A FORMAR AS PALAVRAS REFERENTES ÀS FIGURAS:

V		V	

F	L		R		S	T	

E	A	Ó	O	O

PLANEJAMENTO DO TRABALHO PEDAGÓGICO ESCOLA MUNICIPAL "FARID SALOMÃO"

PROFESSORA: BRANCA / "1º ANO A" INTEGRAL.

PERÍODO: De 12 à 16 de Abril de 2021

ROTINA Nº 2

SEGUNDA-FEIRA (12/04)	TERÇA-FEIRA (13/04)	QUARTA-FEIRA (14/04)	QUINTA-FEIRA (15/04)	SEXTA-FEIRA (16/04)
ATIVIDADE DE PORTUGUÊS NO CADERNO DE **PORTUGUÊS-** • ROTINA: CABEÇALHO, • NOME COMPLETO; • FAÇA O ALFABETO E CIRCULE AS VOGAIS. USE A FICHA DE ESTUDOS CASO TENHA DÚVIDAS. **LIVRO: CURRÍCULO EM AÇÃO LER E ESCREVER &SOCIEDADE E NATUREZA** **UNIDADE 1- ATIVIDADES HABITUAIS** **LEITURA PELO PROFESSOR** **ATIVIDADE 1- CONTO "JOÃO E MARIA"** **VOCÊ IRÁ OUVIR A PRIMEIRA PARTE DO CONTO PELA PROFESSORA QUE ESTÁ NA *PÁGINA 11* DO NOSSO LIVRO.** **AULA PELO ZOOM**	**ATIVIDADE DE PORTUGUÊS** NO CADERNO DE **PORTUGUÊS-** • ROTINA: CABEÇALHO, • NOME COMPLETO; • FAÇA O ALFABETO E CIRCULE AS VOGAIS. USE A FICHA DE ESTUDOS CASO TENHA DÚVIDAS. **LIVRO: CURRÍCULO EM AÇÃO LER E ESCREVER &SOCIEDADE E NATUREZA** **UNIDADE 1- ATIVIDADES HABITUAIS LEITURA PELO PROFESSOR** **ATIVIDADE 1- CONTO "JOÃO E MARIA"** **VOCÊ CONTINUARÁ OUVINDO O CONTO PELA PROFESSORA QUE ESTÁ NA *PÁGINA 12* DO NOSSO LIVRO.** **ATIVIDADE QUE A CRIANÇA IRÁ REALIZAR NO LIVRO:** **ATIVIDADE 4- LISTA DE MENINOS E MENINAS DA TURMA- PÁGINA 30** OBSERVE A LISTA COM OS	**ATIVIDADE DE MATEMÁTICA** NO CADERNO DE **MATEMÁTICA-** • ROTINA: CABEÇALHO, • NOME COMPLETO; • FAÇA OS NUMERAIS DO 60 AO 70. USE A FICHA DE ESTUDOS CASO TENHA DÚVIDAS. **LIVRO: CURRÍCULO EM AÇÃO LER E ESCREVER &SOCIEDADE E NATUREZA** **UNIDADE 1- ATIVIDADES HABITUAIS LEITURA PELO PROFESSOR** **ATIVIDADE 1- CONTO "JOÃO E MARIA"** **VOCÊ CONTINUARÁ OUVINDO O CONTO PELA PROFESSORA QUE ESTÁ NA *PÁGINA 13* DO NOSSO LIVRO.** **ATIVIDADE QUE A CRIANÇA IRÁ REALIZAR NO LIVRO:** **LIVRO: CURRÍCULO EM AÇÃO- EMAI PÁGINA 12 E 13** **SEQUÊNCIA 1- CONTAGENS E**	**ATIVIDADE DE PORTUGUÊS** NO CADERNO DE **MATEMÁTICA-** • ROTINA: CABEÇALHO, • NOME COMPLETO; • FAÇA OS NUMERAIS DO 60 AO 70. USE A FICHA DE ESTUDOS CASO TENHA DÚVIDAS. **LIVRO: CURRÍCULO EM AÇÃO LER E ESCREVER &SOCIEDADE E NATUREZA** **UNIDADE 1- ATIVIDADES HABITUAIS LEITURA PELO PROFESSOR** **ATIVIDADE 1- CONTO "JOÃO E MARIA"** **VOCÊ CONTINUARÁ OUVINDO O CONTO PELA PROFESSORA QUE ESTÁ NA *PÁGINA 14* DO NOSSO LIVRO.** **ATIVIDADE QUE A CRIANÇA IRÁ REALIZAR NO CADERNO:** **SEQUÊNCIA DIDÁTICA:** **CHAPEUZINHO VERMELHO** **ATIVIDADE DA FOLHINHA Nº 1-** **AGORA QUE VOCÊ**	**JOGO** USE O LINK ABAIXO PARA ENTRAR NO SITE ***JOGOS DO CLIQUE ESCOLA.*** LÁ IREMOS DESCOBRIR MUITAS BRINCADEIRAS. MAS HOJE IREMOS USAR A BRINCADEIRA **ALFABETO MÓVEL DIGITAL- ALFABETO MÓVEL 1** **http://www.cliquescola.com.br/Jogos/05_Alfabeto_movel/Alfabeto_movel_1/index.html** **TENTE FORMAR ESTAS PALAVRAS:** **MENINA- LOBO- DOCES- FLORESTA.** PRONTOS? VAMOS LÁ! CASO NÃO CONSIGA VIZUALIZAR O JOGO PELO LINK- ACESSE: **www.cliqueescola.com.br** **PROCURE PELO NOME DO JOGO:** **ALFABETO MÓVEL DIGITAL- ALFABETO**

ATIVIDADES HABITUAIS-

SISTEMA DE ESCRITA- O ALFABETO

PÁGINAS 24- 25 E 26

NESTA AULA IREMOS ESCREVER O NOME DA PROFESSORA E DE ALGUNS AMIGOS.

FIQUE ATENTO PARA NÃO ERRAR!

NOMES DE ALGUNS COLEGAS DA NOSSA TURMA. QUE TAL ORAGANIZÁ-LOS EM ORDEM ALFABÉTICA SEPARANDO-OS COMO PEDE A TABELA NA **PÁGINA 30** DO NOSSO LIVRO?

LEMBRE-SE:ORDEM ALFABÉTICA DEVEMOS VER QUAL NOME COMEÇA COM A LETRA 'A" E ASSIM SUCESSIVAMENTE.

LISTA DE ALUNOS DA NOSSA TURMA:

DERIK
ISIS VITÓRIA
JOÃO ARCOS
JOAQUIM
KAIQUE
KAMILLY
KAUAN
KEYLA
KLETLIN
LARISSA DE SOUZA
LARISSA GABRIELY
MANUELA
MARCOS ADRIANO
MARIA YSABELA
MAELLANY
MELYSSA
MIGUEL
ROGERIO
RONALDO
SOPHIA
WILLIAN
YASMIN

BRINCADEIRAS.

ATIVIDADE 1.3

VEJA A ILUSTRAÇÃO QUE ESTÁ NO SEU LIVRO E FAÇA A CONTAGENS DAS CANETINHAS- COLOCANDO O NUMERAL CORRESPONDENTE NO QUADRADINHO.

ATIVIDADE 1.4

OBSERVE AS BOLINHAS DE GUDE E FAÇA A CONTAGEM E DEPOIS RESPONDA AS QUESTÕES.



CONHECE A HISTÓRIA DA CHAPEUZINHO VERMELHO QUE TAL ORGANIZAR EM SEU CADERNO A HISTÓRIA?
PEÇA AJUDA DE UM FAMILAR PARA LHE AJUDAR NESTA TAREFA.

ATIVIDADE Nº 2-
QUE TAL RESOLVER ESTA CRUZADINHA?

ATIVIDADE Nº 3
PINTE, RECORTE E COLE A HISTÓRIA DA CHAPEUZINHO.

MÓVEL 1

ATIVIDADE Nº 1
DATA: 15/04/2021

RECORTE E COLE A HISTÓRIA NA ORDEM CORRETA EM SEU CADERNO:

- O LOBO MAU VIU A MENINA E LOGO DESCOBRIU QUE ELA IA À CASA DA VOVÓ.
- CHAPEUZINHO VERMELHO CHEGOU A CASA DA VOVÓ.
- O LOBO MAU CHEGOU PRIMEIRO E DEVOROU A VOVOZINHA.
- O LOBO MAU DEITOU NA CAMA E SE VESTIU COM AS ROUPAS DA VOVÓ PARA ENGANAR CHAPEUZINHO, MAS ELA PERCEBEU LOGO QUE NÃO ERA SUA AVÓ DEITADA NA CAMA.
- CHAPEUZINHO E A VOVÓ SE ABRAÇARAM FELIZES.
- CHAPEUZINHO VERMELHO RESOLVEU SEGUIR O CAMINHO DA FLORESTA.
- O CAÇADOR OUVIU GRITOS E ENTROU NA CASA DA VOVÓ, APONTOU A ARMA PARA O LOBO MAU E TIROU A VOVÓ DA BARRIGA DELE.
- ERA UMA VEZ, UMA MEIGA E DOCE MENINA QUE MORAVA PERTO DO BOSQUE. A MÃE DE CHAPEUZINHO VERMELHO PEDIU À MENINA PARA LEVAR DOCES À CASA DA VOVÓ.
- CHAPEUZINHO VERMELHO GRITOU E SAIU CORRENDO.

PINTE OS PERSONAGENS DA HISTÓRIA E DECORE O SEU TEXTO:



ATIVIDADE Nº 2 DATA: 15/04/2021

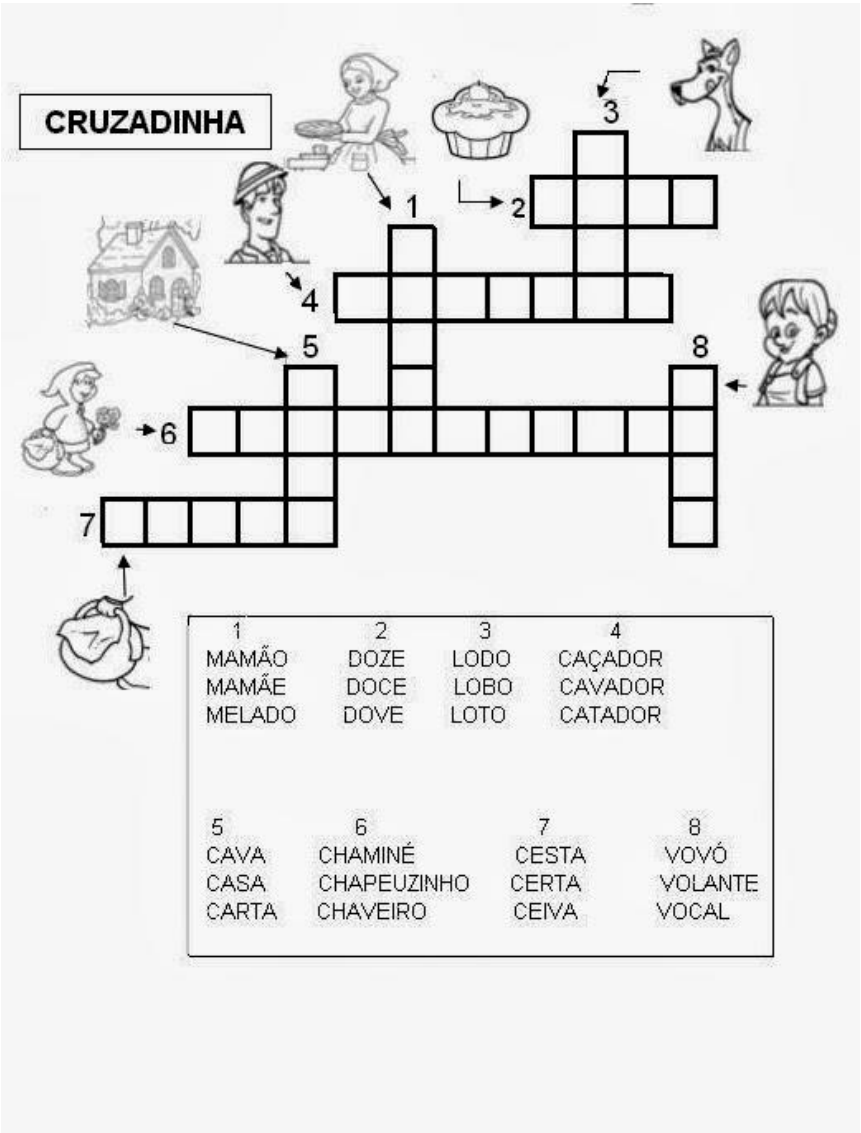

RECORTE OS DESENHOS DA FOLHA AO LADO E COMPLETE A SEQUÊNCIA DA HISTORINHA DA CHAPEUZINHO VERMELHO



PLANEJAMENTO DO TRABALHO PEDAGÓGICO ESCOLA MUNICIPAL "FARID SALOMÃO"

PROFESSORA: BRANCA / "1º ANO A" INTEGRAL.

PERÍODO: De 19 à 23 de Abril de 2021

ROTINA Nº 3

SEGUNDA-FEIRA (19/04)	TERÇA-FEIRA (20/04)	QUARTA-FEIRA (21/04)	QUINTA-FEIRA (22/04)	SEXTA-FEIRA (23/04)
ATIVIDADE DE MATEMÁTICA NO CADERNO DE **MATEMÁTICA-** • ROTINA: CABEÇALHO, • NOME COMPLETO; • FAÇA OS NUMERAIS DO 50 AO 60. USE A FICHA DE ESTUDOS CASO TENHA DÚVIDAS. **AULA PELO ZOOM** **LIVRO: APRENDER SEMPRE** **SEQUENCIA DIDÁTICA 5- POVOS INDIGENAS PAGINAS:61,62 E 63**	**ATIVIDADE DE PORTUGUÊS** NO CADERNO DE **PORTUGUÊS-** • ROTINA: CABEÇALHO, • NOME COMPLETO; • FAÇA O ALFABETO E CIRCULE AS VOGAIS. USE A FICHA DE ESTUDOS CASO TENHA DÚVIDAS. **LIVRO: APRENDER SEMPRE VOLUME 1** **SEQUENCIA DIDÁTICA: AULA 3 –** **VAMOS SABER UMA POUCO SOBRE O MODO DE VIDA DE UMA ALDEIA GUARANI PAGINA: 64** **LEGENDA COM BANCO DE PALAVRAS PAGINA: 65** **E PARA FICAR MAIS LEGAL QUE TAL ASSISTIRMOS UMA VIDEO SOBRE A VIDA INDEGENAS.** **LINK:**	**FERIADO TIRADENTES.** **SÓ PARA SABER.**  **5 CURIOSIDADES SOBRE TIRADENTES** DESDE 1965, NO DIA 21 DE ABRIL, É CELEBRADO NO BRASIL O **DIA DE TIRADENTES** E TAMBÉM OS ACONTECIMENTOS QUE CONTRIBUÍRAM PARA A INCONFIDÊNCIA MINEIRA. NESTE DIA, SEPARAMOS **5 CURIOSIDADES** DESSE "HERÓI" PARA O POVO BRASILEIRO. **VEJA ABAIXO:** 1- ELE NUNCA USOU BARBA E CABELOS LONGOS, COMO É RETRATADO EM LIVROS DIDÁTICOS. ESSA FIGURA VEM DE UMA PINTURA DE DÉCIO VILARES, DE 1890, EM QUE TIRADENTES É REPRESENTADO COM BASE NA FISIONOMIA DE JESUS CRISTO. 2- TIRADENTES É O "PATRONO CÍVICO DA NAÇÃO". É O ÚNICO BRASILEIRO	**ATIVIDADE DE PORTUGUÊS** NO CADERNO DE **PORTUGUÊS-** • ROTINA: CABEÇALHO, • NOME COMPLETO; • FAÇA O ALFABETO E CIRCULE AS VOGAIS. USE A FICHA DE ESTUDOS CASO TENHA DÚVIDAS. **LIVRO: CURRICULO EM AÇÃO:** **LER E ESCREVER SOSIEDADE E NATUREZA** **VOLUME 1** **SEQUENCIA DIDÁTICA:UNIDADE: 1** **ATIVIDADA: 1.1 LEITURA PELO PROFESSOR PÁGINA: 125, E 126 ESCRITA PELO ALUNO PÁGINA: 127**	**JOGO** USE O LINK ABAIXO PARA ENTRAR NO SITE ***JOGOS DO CLIQUE ESCOLA.*** LÁ IREMOS DESCOBRIR MUITAS BRINCADEIRAS. MAS HOJE IREMOS USAR A BRINCADEIRA LETRAS OU NÚMEROS. http://cliquescola.com.br/Jogos/30_Letras_numeros/Letter_numeros/index.html PRONTOS? VAMOS LÁ! CASO NÃO CONSIGA VIZUALIZAR O JOGO PELO LINK- ACESSE: **www.cliqueescola.com.br** **PROCURE PELO NOME DO JOGO: LETRAS OU NÚMERO**

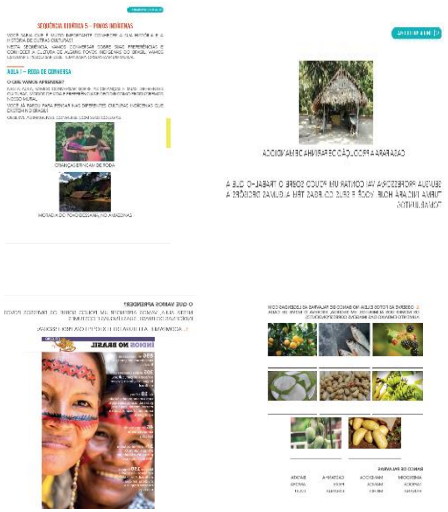 1- **O QUE VOCÊ SABE SOBRE OS INDEIOS?** 2- **QUEL TAL FAZERMOS UMA LISTA DE PALAVRAS SOBRE A VIDA INDIGENAS?** 3- **PARA FICAR MAIS LEGAL VAMOS ASSISTIR UM VIDEO QUE FALA U POUQUINHA SOBRE A VIDA INDIGENAS.** **https://www.youtube.com/watch?v=Yz3dAD_HTSo**	**https://memoria.ebc.com.br/infantil/2015/04/conheca-os-costumes-de-uma-aldeia-guarani-em-sao-paulo**	CUJA DATA DE MORTE SE COMEMORA COM UM FERIADO NACIONAL. 3- TIRADENTES NÃO FOI CONSIDERADO UM HERÓI TÃO LOGO. MORREU E SÓ PASSOU A SER CULTUADO 98 ANOS APÓS A SUA MORTE. COMO DEFENDIA IDEIAS ILUMINISTAS REPUBLICANAS E ANTIMONARQUISTAS, DURANTE O PERÍODO IMPERIAL BRASILEIRO, SEU NOME QUASE NÃO ERA CITADO. 4- TIRADENTES NÃO ERA POBRE, TENDO UM CARGO DE MILITAR GRADUADO. ELE TAMBÉM POSSUÍA ESCRAVOS E VIVIA BEM. ERA UM HOMEM COMUM DA ÉPOCA. 5- APÓS O ENFORCAMENTO, SEU CORPO FOI ESQUARTEJADO. AS 4 PARTES FORAM EXIBIDAS NO CAMINHO ENTRE RIO DE JANEIRO E MINAS GERAIS. SUA CABEÇA FICOU EXPOSTA NUM POSTE EM PRAÇA PÚBLICA. NA TERCEIRA NOITE, FOI ROUBADA E NUNCA MAIS FOI ENCONTRADA.		

PLANEJAMENTO DO TRABALHO PEDAGÓGICO ESCOLA MUNICIPAL "FARID SALOMÃO"

PROFESSORA: BRANCA / "1º ANO A" INTEGRAL.

PERÍODO: De 26 à 30 de Abril de 2021

ROTINA Nº 4

SEGUNDA-FEIRA (26/04)	TERÇA-FEIRA (27/04)	QUARTA-FEIRA (28/04)	QUINTA-FEIRA (29/04)	SEXTA-FEIRA (30/04)
ATIVIDADE DE MATEMÁTICA NO CADERNO DE **MATEMÁTICA-** • ROTINA: CABEÇALHO, • NOME COMPLETO; • FAÇA OS NUMERAIS DO 50 AO 60. USE A FICHA DE ESTUDOS CASO TENHA DÚVIDAS. **AULA PELO ZOOM** **LIVRO: CURRÍCULO EM AÇÃO- EMAI PÁGINA 14 E 15** **ATIVIDADE: 1.5** AJUDE EURICO A COMPLETAR A AMARELINHA COM OS NUMEROS QUE FLATA.	**ATIVIDADE DE PORTUGUÊS** NO CADERNO DE **PORTUGUÊS-** • ROTINA: CABEÇALHO, • NOME COMPLETO; • FAÇA O ALFABETO E CIRCULE AS VOGAIS. USE A FICHA DE ESTUDOS CASO TENHA DÚVIDAS. **LIVRO: CURRÍCULO EM AÇÃO- LER E ESCREVER** **ATIVIDADE 2- NOMES DAS PESSOAS FAMILIA.** **PAGINA:55,56** ESCREVA OS NOMES DAS PESSOAS QUE MORA COM VOCÊ.	**ATIVIDADE DE PORTUGUÊS** NO CADERNO DE **PORTUGUÊS-** • ROTINA: CABEÇALHO, • NOME COMPLETO; • FAÇA O ALFABETO E CIRCULE AS VOGAIS. A FICHA DE ESTUDOS CASO TENHA DÚVIDAS. **LIVRO: APRENDER SEMPRE** **SEQUENCIA DIDÁTICA:** AULA 4 CONHECENDO OUTRO POVOS INDIGENAS PAGINAS: 66	**ATIVIDADE DE PORTUGUÊS** NO CADERNO DE **PORTUGUÊS-** • ROTINA: CABEÇALHO, • NOME COMPLETO; • USE FAÇA OS NUMERAIS DO 60 AO 70 USE A FICHA DE ESTUDOS CASO TENHA DÚVIDAS. **LIVRO: CURRÍCULO EM AÇÃO- EMAI PÁGINA 16** **ATIVIDADE: 2.2** INDIQUE SUA IDADE USANDO OS DEDOS E RESPONDA AS QUESTOES ABAIXO.	**JOGO** USE O LINK ABAIXO PARA ENTRAR NO SITE LIVEWORKS PARA REALIZAR A ATIVIDADE COM AS FIGURAS GEOMMETRICA. **https://www.liveworksheets.com/worksheets/pt/Matem%C3%A1tica/Geometria/Figuras_geom%C3%A9tricas_la1422394rd**



SEQUÊNCIA 2

ATIVIDADE:2.1

ANIVERSÁRIANTES E CALENDÁRIO PREENCHA A FICHA COM OS DADOS PESSOAIS



ATIVIDADE : 3 PAGINA 56 AGENDA COM DATAS DE ANIVERSÁRIO.

NOME	DATA
DERIK	29/09/2014
ISIS VITÓRIA	16/02/2015
JOÃO MARCOS	18/02/2015
JOAQUIM	05/04/2014
KAIQUE	11/04/2014
KAMILLY	24/06/2414
KAUAN	15/01/2015
KEYLA	09/05/2014
KLETLIN	15/04/2015
LARISSA DE SOUZA	26/07/2014
LARISSA GABRIELY	09/04/2014
MANUELA	27/03/2014
MARCOS ADRIANO	15/07/2014
MARIA YSABELA	23/10/2014
MAELLANY	10/07/2014
MELYSSA	10/07/2014
MIGUEL	07/01/2014
ROGERIO	23/07/2014
RONALDO	23/07/2014
SOPHIA	01/03/2014
WILLIAN	18/09/2014
YASMIN	20/05/2014

AULA 5: PRODUÇÃO COLETIVA DE UMA LEGENDA PAGINA:67
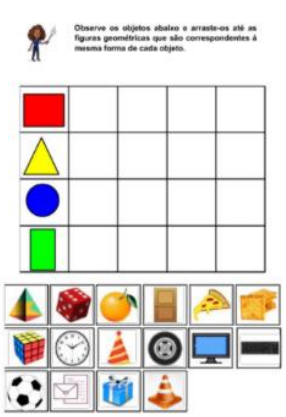
RECORDA O ANEXO DA AULA 4 NA PAGINA: 75